

¿Qué es una historieta?

Una historieta es una estructura narrativa que se forma por la secuencia de pictogramas, fotogramas, o dibujos, en los que puedes incluir elementos de escritura fonética.

Las características de la historieta son: Incluye un relato, integra en su narración descripciones verbales, ya sean en primera o en segunda persona, junto con representaciones icónicas de lo que sucede en la narración. Generalmente presenta personajes estereotipados, e integra onomatopeyas que son representaciones gráficas que indican un estado de ánimo, un ruido, música, etcétera.

Pero ¿Qué es un estereotipo? Es una idea o imagen aceptada por un grupo social, que frecuentemente presenta un carácter inmutable con respecto a un tema, generalmente los estereotipos incluyen aseveraciones sobre grupos raciales, y predicciones de comportamiento, basadas en el estatus social, por ejemplo, el diablo es un ser rojo, con cuernos y generalmente carga un tridente. Otro ejemplo generalmente aceptado



Revisa en el siguiente ejemplo, un fragmento de la historieta acerca del tablero de ajedrez, en donde se plasma la importancia de la función exponencial, así como, otras aplicaciones de las funciones logarítmicas y exponenciales.

Hace mucho tiempo en la antigua Persia el gran visir, primer consejero del rey, había inventado un nuevo juego sobre un tablero de 64 casillas rojas y negras, organizadas en ocho filas y ocho columnas. La pieza más importante era el rey, cuyo objetivo era capturar al rey enemigo. En consecuencia, recibió en lengua persa el nombre de shahmat que significa: muerte al rey.



El rey pensó que el premio solicitado era muy mezquino y dijo:



El rey se sintió tan complacido que pidió al gran visir que determinara su recompensa por tan maravillosa invención.



El rey se sintió tan complacido que pidió al gran visir que determinara su recompensa por tan maravillosa invención.

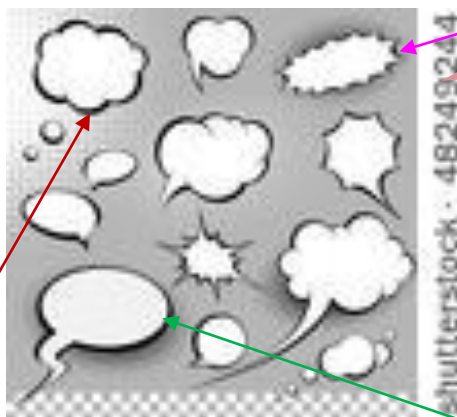


A los recuadros que contienen las imágenes o dibujos se les conoce como viñetas.

A las formas dentro de las cuáles se colocan los textos se les conoce como Globos.

Existen muchos tipos de globos, los más comunes son...

Los globos en forma de nube sirven para mostrar los pensamientos del personaje.



Los globos con picos sirven para representar los gritos de un personaje, o un ruido muy fuerte.

Los globos clásicos representan el diálogo de los personajes.

¿Cómo puedo elaborar una historieta?

De acuerdo con las necesidades del tema a desarrollar, y del grupo social al que va dirigido puedes diseñar una historieta, ya sea de tipo educativo, comercial, cultural, social o político.

Para diseñarla debes conocer y considerar:

- Las características del receptor de la misma: Edad, intereses, nivel escolar, nivel intelectual (de ser posible), preferencias en cuanto a forma y contenido del mensaje y las circunstancias para la lectura.
- Definir los propósitos y actividades a realizar con el material.
- Definir lo más importante del tema a comunicar.
- De qué manera las imágenes apoyarán el desarrollo de conceptos y habilidades cognitivas.
- De que manera se usará esta historieta y de qué manera se trabajará.
- Qué información complementaria al tema debe proporcionarse.

Con los elementos anteriores elabora tu historieta.

- Desarrolla el texto siguiendo un orden lógico.
- Usa un lenguaje verbal e icónico apropiado al perfil del lector.

- Evita utilizar elementos que distraigan.
- Destaca lo importante del tema, cuidando no repetir con palabras lo que la imagen sugiere.
- Aprovecha las expresiones faciales de los personajes, así como, la composición de la escena, el color, la posición de la imagen, etcétera.



Arma con la secuencia de imágenes que te proporcionamos una historia, puedes repetir las imágenes el número de veces que quieras, coloca los diálogos del personaje en los globos que consideres pertinentes.





Fuentes de información:

Tecnología educativa. Capítulo 4. Los medios en la educación. Recuperado: 6 de diciembre, 2011, de:

http://gc.initelabs.com/recursos/files/r157r/w13639w/TecnoEduc_2aEd_04.pdf

Historieta sobre el tablero de ajedrez. Presentación en forma de historieta en la que puedes revisar la importancia de la función exponencial, así como, otras aplicaciones de las funciones logarítmicas y exponenciales. Recuperado: 5 de diciembre, 2011, de: <http://gc.initelabs.com/buscador/recurso/mostrar/2346>

Aplicaciones para elaborarlo

 <p>http://www.toondoo.com/</p>	<p>Toondoo, es un software especial para el diseño y creación de historietas, el cual puedes obtener de manera gratuita en internet.</p>
 <p>http://www.pixton.com/es/</p>	<p>Pixton para divertirse, es un software para la creación de historietas, que te ofrece 4 aplicaciones, una para la creación del comic, otra para su publicación, una más para crear un avatar y otra en la cual puedes completar tu perfil, el cual puedes usar de forma gratuita en internet.</p>
 <p>http://www.makebeliefscomix.com/Comix/</p>	<p>MakeBeliefsComix.com, es un software creado para el diseño de comics, al cual puedes acceder de forma gratuita en internet, el mismo cuenta con elementos y herramientas predeterminadas para el diseño de comics.</p>
 <p>http://stripgenerator.com/strip/create/</p>	<p>Strip Generator, es un software con el que puedes realizar comics de manera gratuita, al cual puedes acceder via internet. Debes saber que las historietas que crees en este espacio quedaran registradas como anónimas a menos que tu reclames su autoria.</p>